

## Προδιαγραφές

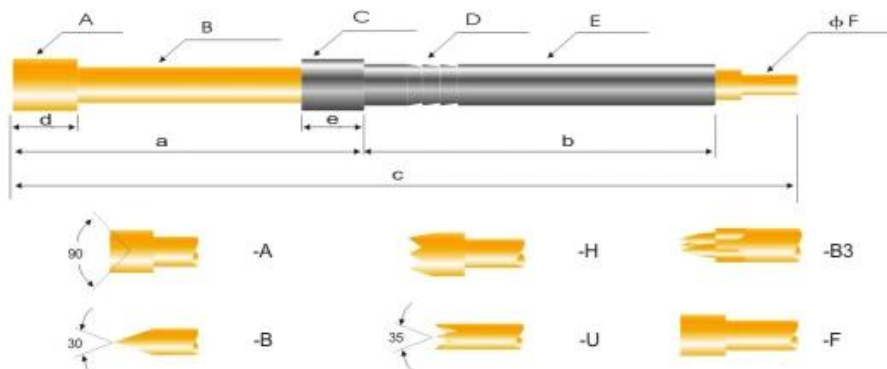
Μάρκα	SFENG
Μοντέλο	SF-PH1
Εμβολο	Χάλκινο φωσφόρο
Σώμα	Ορείχαλκος
Ανοιξη	SUS
Δύναμη άνοιξη	/
Ταξίδια εργασίας	/
Επιμεταλλωμένο	Επίχρυσο
Τρέχουσα αντίσταση	/
Διάστημα	/
Διαστάσεις συναρμολόγησης	/
ΜΟQ	100
ώρα παράδοσης	3 ημέρες μετά την επιβεβαίωση της παραγγελίας

## Προσαρμοσμένη εικόνα καρφίτσας καθετήρα



*Προσαρμοσμένο σχέδιο καρφισών ανιχνευτή*

## SF-PH1.2.3.4.5.6



规格 Spec 型号 Type	SF-PH-1	SF-PH-2	SF-PH-3	SF-PH-4	SF-PH-5	SF-PH-6
A	1.20	1.50	2.00	2.50	3.50	5.00
B	0.75	0.95	1.29	1.80	2.50	3.50
C	1.20	1.50	2.00	2.50	3.50	5.00
D	0.98	1.34	1.83	2.33	3.23	4.55
E	0.98	1.27	1.77	2.27	3.17	4.55
F	0.47	0.56	0.75	1.25	1.62	2.45
a	7.0	10.0	16.0	16.0	16.0	16.0
b	9.5	13.0	16.0	18.0	18.0	19.5
c	20.5	27.0	36.0	38.0	38.0	40.0
d	1.0	2.0	2.0	3.0	3.0	4.0
e	1.0	2.0	2.0	3.0	3.0	1.5

### η υπηρεσία μας

1. Γρήγορη απάντηση.
2. Η προσαρμογή γίνεται αποδεκτή.
3. Σύντομος χρόνος παραγωγής και γρήγορη παράδοση.
4. Υψηλή ποιότητα και καλή τιμή.

### Κύρια προϊόντα

Πείρος ελατηρίου (μονός) δοκιμών PCB, ICT, FCT.

Πείρος ελατηρίου (σύνδεσμος) για τη δημιουργία σύνδεσης μεταξύ δύο πλακέτων τυπωμένων κυκλωμάτων για φόρτιση, τοποθέτηση, μπαταρίες, ημιαγωγούς και ενισχυτές. εφαρμογές διασύνδεσης ·

BGA και δοκιμή ημιαγωγών διπλού άκρου.

Universal pin no spring, paint βελόνα, LM pin QZ και VZ series.

Ανιχνευτής υψηλού ρεύματος, διακόπτες καθετήρα, βελόνα πυκνωτών.

Προβλήτα και ενισχυτής; υποδοχή / υποδοχή;

Άλλα σχετικά ηλεκτρονικά εξαρτήματα, γραμμή 30 # OK, κλείδωμα jig, POM, μεντεσέδες σιδήρου κ.λπ.

## Διαδικασία παραγωγής



1. Raw material warehouse



2. Lathe workshop



3. Assemble workshop



4. Quality inspection



5. Finished products




6. Packing


## Εξοπλισμός δοκιμών



1. Agilent current testing



2. Quadratic element



3. Load Curve Meter



4. Bond Test



5. Life Fatigue Test



6. Microscope

## Συσκευασία & παράδοση

Standard products will be delivered out within 3 days. Customized products will be sent out within 15 days.

