

□□ □□

□□	SFENG
□□ □□	SF-GP6.0 * 37.5
□□	□□; □□ □□
□□ □□	7 □ □□□□ □

□□ □□



SF-GP Series Item



Item	Specification & Size				Drilling hole size
GP2.4	Barrel (A)	φ 2.4mm	Plunger (D)	φ 1.75mm	φ 2.40mm
GP3.2	Barrel (A)	φ 3.2mm	Plunger (D)	φ 2.50mm	φ 3.20mm
GP4.0	Barrel (A)	φ 4.0mm	Plunger (D)	φ 3.50mm	φ 4.00mm
GP5.0	Barrel (A)	φ 5.0mm	Plunger (D)	φ 4.00mm, φ 6.00mm	φ 5.00mm
GP5.2	Barrel (A)	φ 5.2mm	Plunger (D)	φ 4.00mm, φ 6.00mm	φ 5.20mm
GP6.0	Barrel (A)	φ 6.0mm	Plunger (D)	φ 5.00mm	φ 6.00mm

□□□ □□□

1. □□□ □□ □ □ □□□□ 24 □□ □□ □□□ □□.
2. □□□ □□ □□□□ □□□□, OEM□ □□□□□□.
3. □□□ □□ □ □ □□□□ □□ □□□ □□□ □□□□ □□□ □.
4. □□□ □□ □ □ □□□□ □□□ □□□□ □□ □□□ □□ □□.

□□ □□

PCB, ICT, FCT □□□ □□□□ □□□□□ □ (□□);

□□ □ (□□□) □□□ □□ □□ □□ □□□ □□□□□, □□ □□, □□□, □□□ & A; □□ □□ □□ □□□□;

BGA□ □□□ □□□□□□ □□ □□ □□□;






□□□ □□ □, □□ □, QZ □ VZ □□□ LM □;

□□ □□ □□□, □□□ □□□□, □□ □□ □□;

□□□ & A; □□ / □□;

□□ □□ □□ □□, 30 # OK □□□□, □□ □□ □□, POM, □ □□ □

□□ □□

Spring exhausted tester	DC power supply	Current resistance tester
		
Microscope	Tensile strength tester	Spring tester
		

□ □ □

